

報道機関各位



プレスリリース
2014年度 新入社員 秋の意識調査
～女性新入社員、管理職に「なりたくない」が72.8%～
公益財団法人 日本生産性本部

公益財団法人日本生産性本部は2014年度の入社半年後の新入社員を対象としたアンケートを実施した。本調査は1991年より継続的に行っており、今回が24回目。結果概要は以下のとおり。

<主なポイント>

- 1. 【新設問】女性新入社員「あなたは管理職になりたいですか」という設問に対し、72.8%が「なりたくない」と回答**
「あなたは管理職になりたいですか」という設問に対し、「なりたくない」とする回答が全体の48.0%であったが、女性新入社員のみで見ると、「なりたくない」とする回答が72.8%であった。(男性新入社員は34.5%が「なりたくない」と回答)(本紙 2ページ記載)
- 2. 【新設問】管理職になりたくない理由を問う設問において、男女共に最も多い回答は「自分の自由な時間を持ちたい」**
(「管理職になりたくない」と回答した方を対象とした)「なりたくない理由に最も近いものを選択してください」という設問に対して、男女共に最も多い回答は「自分の自由な時間を持ちたい」(男性新入社員 56.2%、女性新入社員 38.9%であった。(本紙 3ページ記載)
- 3. 【男性新入社員の7割】男性新入社員「子供が生まれたときには、育児休暇を取得したい」という設問に対し、「そう思う」とする回答(70.0%)**
「子供が生まれたときには、育児休暇を取得したい」という設問に対し、「そう思う」とする回答が全体の80.4%であったが、男性新入社員のみで見ると「そう思う」とする回答が70.0%であった。(女性新入社員は97.6%が「そう思う」と回答)(本紙 4ページ記載)
- 4. 【直近10年間で最高】「条件の良い会社があれば、さっさと移るほうが得だ」という設問に対し、「そう思う」とする回答(45.3%)**
「条件の良い会社があれば、さっさと移るほうが得だ」という設問に対し、「そう思う」とする回答の割合が2005年以降直近10年間の調査で最高の45.3%となった。(本紙 5ページ記載)
- 5. 【7割を超える】「残業が少なく、平日でも自分の時間を持って、趣味などに時間が使える職場」を好むとの回答(70.1%)**
「残業が少なく、平日でも自分の時間を持って、趣味などに時間が使える職場」を好むとの回答が2年ぶりに7割を超え、過去10年では2番目に高い70.1%となった。(本紙 5ページ記載)

◆調査方法 ;

- (1) 調査名 : 2014秋・若者意識アンケート
- (2) 調査対象 : 2014年春、秋に実施した日本生産性本部 経営開発部主催の新入社員教育プログラム等への参加者
- (3) 調査期間 : 2014年10月～12月
- (4) 有効回答数 : 234通 (男性148名 女性85名 性別無回答1名)
- (5) 有効回答率 : 29.6%

◆添付書類 ;

本調査結果(本紙を含み5枚) →本年度の主だった調査結果
属性表(1枚) →調査対象者の属性(性別、年齢など)
集計表(9枚) →全ての設問のデータ 計15枚

【本件に関するお問い合わせ先】

公益財団法人 日本生産性本部 経営開発部 担当: 平澤 多田
TEL:03-3409-1119 FAX:03-5485-7750

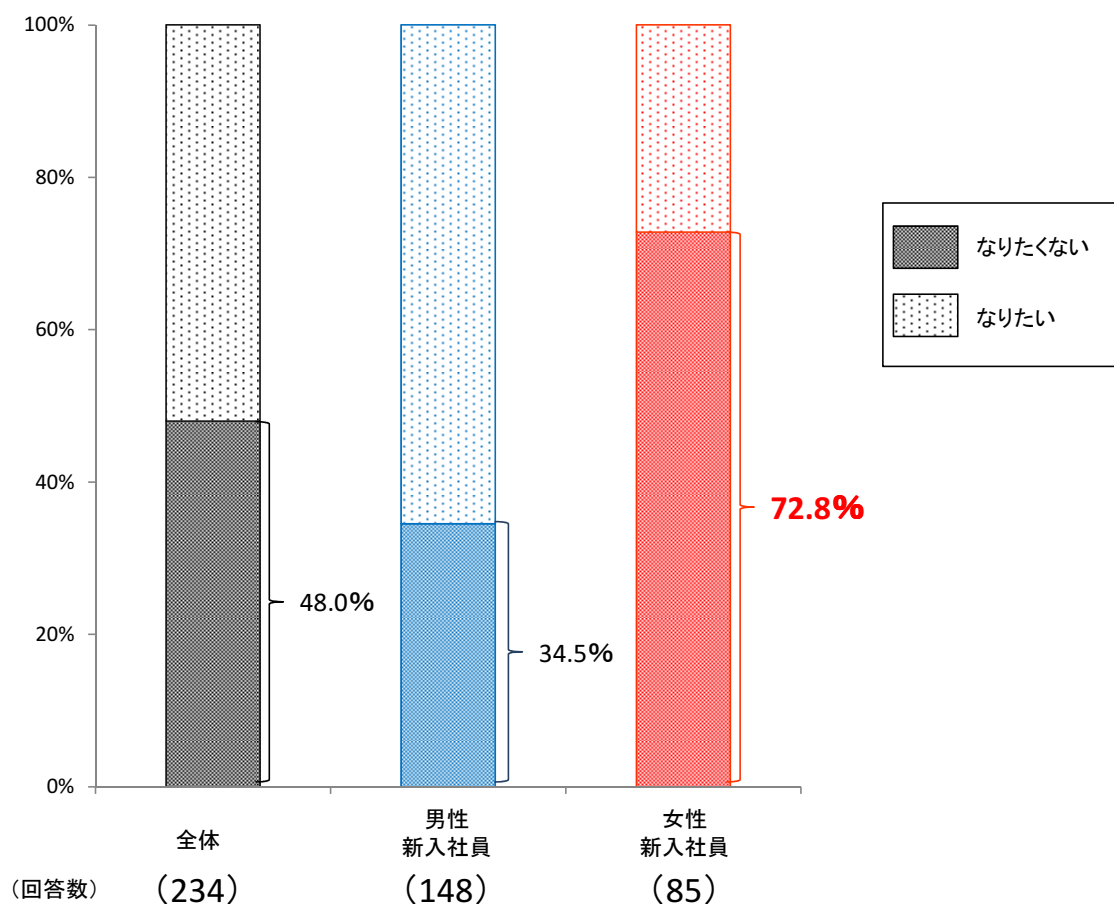
1.【新設問】女性新入社員「あなたは管理職になりたいですか」という設問に対し、72.8%が「なりたくない」と回答

今回より導入した「あなたは管理職になりたいですか」という設問に対し、「なりたくない」「なりたくない」の二者択一において、「なりたくない」と回答した割合は全体の48.0%であった。女性新入社員のみの回答を集計すると、72.8%が「なりたくない」とする回答であった。（男性新入社員は34.5%が「なりたくない」と回答）

→集9ページ Q12 (a) 参照

	全体	男性	女性
設問「あなたは管理職になりたいですか？」に対し、「なりたくない」と回答	48.0%	34.5%	72.8%

「あなたは管理職になりたいですか？」という設問に対し、「なりたくない」と回答した割合(%)



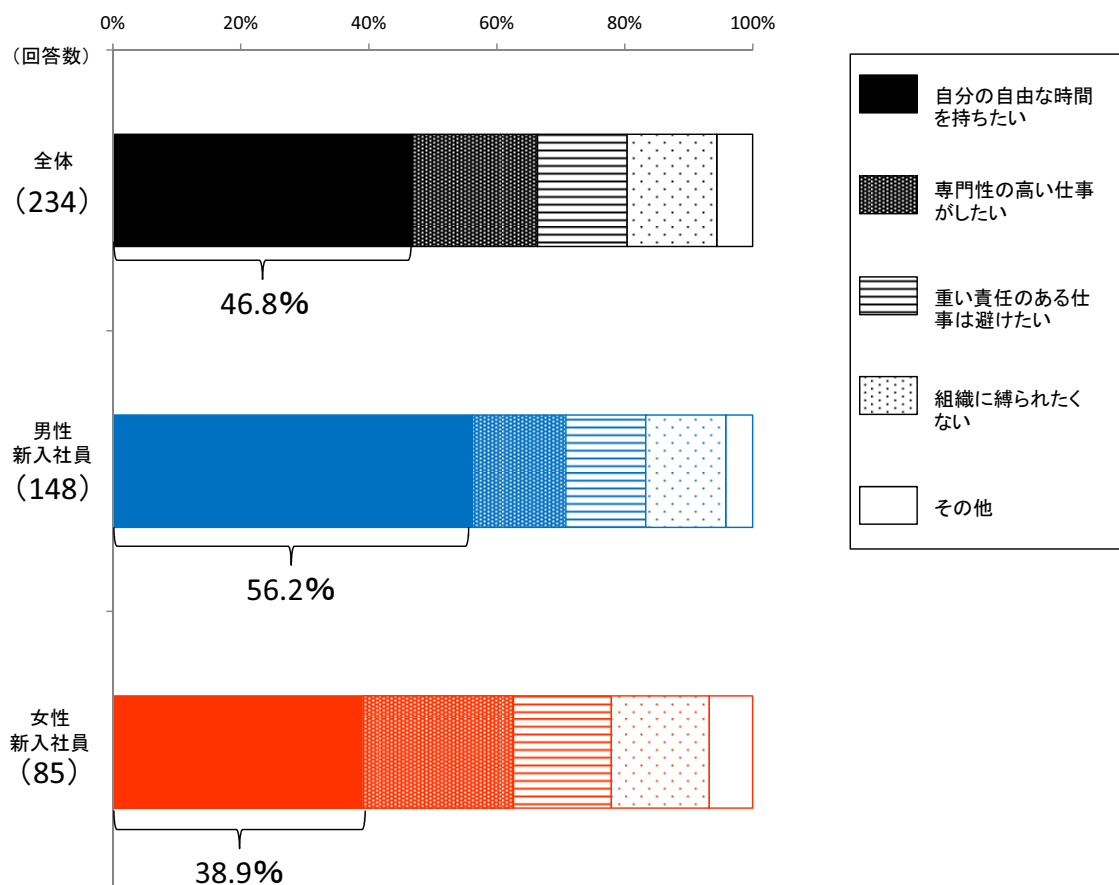
2. 【新設問】管理職になりたくない理由を問う設問において、男女共に最も多い回答は「自分の自由な時間を持ちたい」（男性新入社員 56.2%、女性新入社員 38.9%）

前述と同じく今回より設置した「管理職になりたくない」と回答した方を対象とした「なりたくない理由に最も近いものを選択してください」という設問において、男女共に最も多い回答は「自分の自由な時間を持ちたい」（男性新入社員 56.2%、女性新入社員 38.9%）であった。

→集9ページ Q12 (b) 参照

	自分の自由な時間を持ちたい	専門性の高い仕事がしたい	重い責任のある仕事は避けたい	組織に縛られたくない	その他
全体	46.8%	19.6%	14.0%	14.0%	5.6%
男性新入社員	56.2%	14.6%	12.5%	12.5%	4.2%
女性新入社員	38.9%	23.7%	15.3%	15.3%	6.8%

「なりたくない理由に最も近いものを選択してください」という設問に対する回答の割合(%)



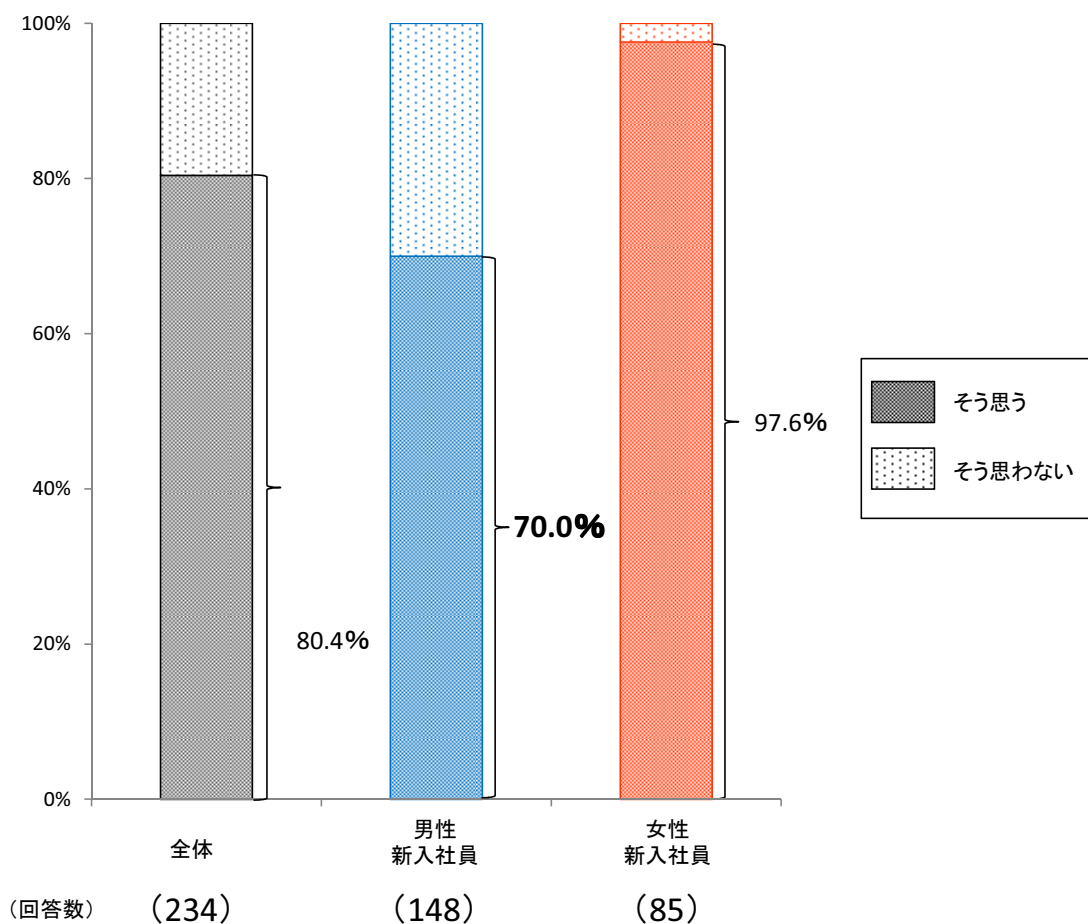
3.【男性新入社員の7割】男性新入社員「子供が生まれたときには、育児休暇を取得したい」という設問に対し、「そう思う」とする回答（70.0%）

自身の考え方に近い回答を選択する「子供が生まれたときには、育児休暇を取得したい」という設問に対し「そう思う」とする回答の割合が全体の80.4%であった。男性新入社員のみで見ると「そう思う」とする回答が70.0%であった。（女性新入社員は97.6%が「そう思う」と回答）

→集5ページ Q6 (n) 参照

	全体	男性	女性
設問「子供が生まれたときには、育児休暇を取得したい」に対し、「そう思う」と回答	80.4%	70.0%	97.6%

「子供が生まれたときには、育児休暇を取得したい」という設問に対し、「そう思う」と回答した割合(%)

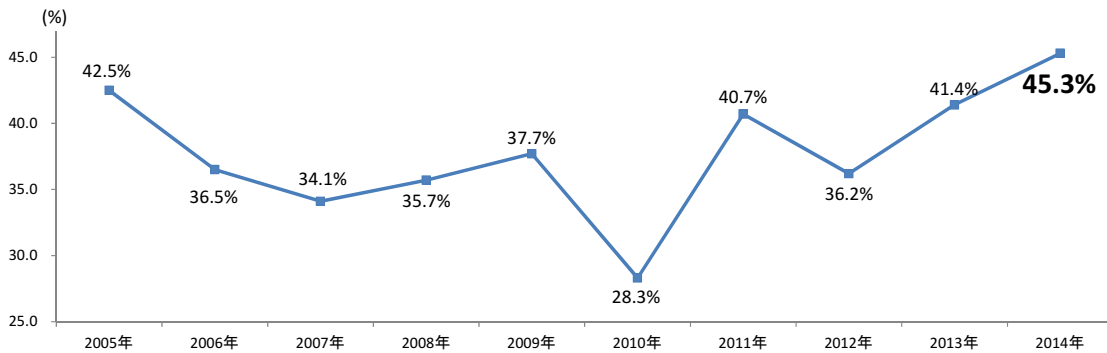


4. 【直近 10 年間で最高】「条件の良い会社があれば、さっさと移るほうが得だ」という設問に対し、「そう思う」とする回答 (45.3%)

「条件の良い会社があれば、さっさと移るほうが得だ」という設問に対し、「そう思う」「そう思わない」の二者択一から「そう思う」と回答した割合が 2005 年以降の直近 10 年間の調査で最高の 45.3%となった。

→集 4 ページ Q6 (e) 参照

「条件の良い会社があれば、さっさと移るほうが得だ」に対し、「そう思う」とする回答の推移

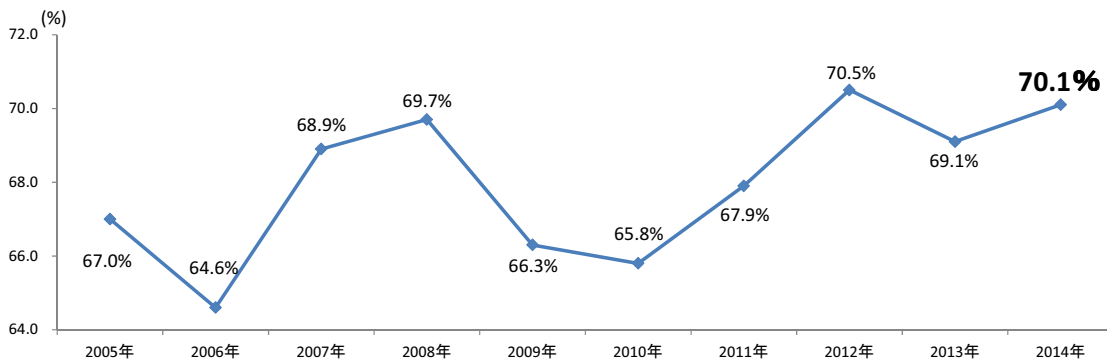


5. 【7割を超える】「残業が少なく、平日でも自分の時間を持って、趣味などに時間が使える職場」を好むとの回答 (70.1%)

残業について「残業は多いが、仕事を通じて自分のキャリア、専門能力が高められる職場」「残業が少なく、平日でも自分の時間を持って、趣味などに時間が使える職場」の二者択一から「残業が少なく、平日でも自分の時間を持って、趣味などに時間が使える職場」と回答した割合が 70.1%となり、0.4 ポイント差で過去最高(2012 年)には及ばないものの、それに準じる値となった。

→集 2 ページ Q5 (d) 参照

「残業が少なく、平日でも自分の時間を持って、趣味などに時間が使える職場」と回答した割合



【属性】

説明	属性	2014年 秋	2014年 春	2013年 秋	2013年 春	2012年 秋	2012年 春	2011年 秋	2011年 春	2010年 秋	2010年 春	2009年 秋	2009年 春	2008年 秋	2008年 春	2007年 秋	2007年 春	
01(a)性別	男性	63.5	72.7	73.1	72.4	70.5	71.0	69.5	71.8	70.6	78.3	72.6	74.6	77.0	73.6	68.1	74.2	
	女性	36.5	27.3	26.9	27.6	29.5	29.0	30.5	28.2	29.4	21.7	27.4	25.4	23.0	26.4	31.9	25.8	
(b)年齢	20歳未満	6.8	18.8	19.2	16.9	12.2	19.7	12.1	15.7	13.5	17.0	14.2	17.1	30.3	16.3	19.4	18.3	
	20歳以上	93.2	81.2	80.8	83.1	87.8	80.3	87.9	84.3	86.5	83.0	85.8	82.9	69.7	83.7	80.6	81.7	
02最終学歴	4大	62.5	50.8	16.1	13.9	59.0	48.7	63.5	53.2	54.5	49.0	62.3	54.8	49.3	54.5	51.2	53.3	
	大学院	22.2	20.0	4.9	6.8	18.6	21.9	20.0	20.5	20.2	24.3	17.3	18.1	11.8	18.0	7.6	16.9	
	高等学校	8.1	15.2	2.0	2.2	9.7	16.4	6.0	13.0	9.8	14.1	11.2	14.3	27.6	14.5	17.7	15.1	
	工業高等	1.7	6.8	55.0	50.9	6.5	6.3	7.3	5.3	7.3	5.6	3.7	4.9	6.2	3.8	4.3	4.9	
	短大	1.7	2.7	18.0	21.9	4.1	2.5	1.3	4.0	3.2	2.2	2.1	3.3	2.0	4.4	10.3	4.3	
	専門学校	3.4	4.1	3.3	3.5	1.8	3.7	1.6	3.6	4.1	4.4	2.9	4.3	3.0	4.4	8.8	5.2	
	その他	0.4	0.4	0.7	0.8	0.3	0.5	0.3	0.3	0.4	0.9	0.4	0.5	0.3	0.1	0.4	0.1	0.3
	～29人	38.7	22.8	36.9	18.5	33.2	13.4	38.1	15.5	49.8	17.9	44.0	15.9	19.4	27.8	28.7	22.5	
	300人～	61.3	77.8	63.1	81.5	66.8	86.6	61.9	84.5	50.2	82.1	56.0	84.1	72.2	80.6	71.3	77.5	
	無業	0.4	0.2	0.0	0.2	0.3	0.1	0.1	1.0	0.2	1.0	0.8	1.4	0.6	0.5	0.3	0.2	0.6
(b)業種	建設業	16.2	7.7	10.8	8.1	14.6	7.0	17.5	9.4	8.9	7.3	3.6	6.7	5.7	6.0	3.8	6.4	
	製造業	41.7	23.8	52.4	25.6	39.6	22.6	53.1	17.6	39.5	20.9	41.0	16.6	28.3	19.9	20.7	24.4	
	運輸・通信業	0.9	5.6	2.7	4.6	1.8	14.9	1.0	13.9	3.3	18.3	9.4	17.5	18.1	15.3	22.1	15.5	
	卸売・小売業・飲食店	15.4	8.2	13.5	9.2	24.4	8.3	11.2	8.0	13.2	4.7	6.1	10.4	7.0	9.8	7.8	7.1	
	金融・保険・不動産業	3.9	10.4	1.0	9.0	3.0	9.1	1.3	11.5	4.0	7.2	7.2	10.5	11.0	13.3	23.3	9.9	
	サービス業（情報処理含む）	13.6	25.3	9.8	27.0	9.8	23.1	6.3	24.3	18.2	29.5	15.8	25.9	15.0	28.7	10.4	25.9	
	その他	7.9	18.8	9.8	16.3	6.5	14.9	8.6	15.1	11.9	11.3	15.5	11.8	14.4	6.7	11.7	10.2	
	公務員	24.9	16.1	28.1	15.3	25.1	15.5	24.0	16.5	26.9	12.2	27.5	15.4	22.7	16.7	31.1	17.9	
	企画職	3.1	0.8	3.0	0.9	1.2	0.5	1.6	0.8	3.6	0.8	0.8	4.3	1.0	1.5	1.7	1.0	
	技術職（技術職/IT）	20.4	23.9	24.3	21.8	26.4	24.1	23.5	23.2	23.6	22.6	22.6	19.5	18.9	25.0	20.7	18.3	
(c)職種	技能職（製造組立）	4.9	8.8	8.7	8.3	10.3	8.6	11.4	4.3	7.1	6.2	7.0	5.6	10.3	5.9	10.0	8.0	
	研究・開発職	10.7	3.7	11.3	4.3	6.9	4.4	10.5	3.4	16.8	5.1	13.1	4.4	7.6	5.8	6.1	5.0	
	営業職	26.7	13.4	20.3	14.5	20.8	14.3	23.5	19.3	14.9	15.0	19.8	15.5	27.2	15.4	23.6	16.6	
	販売職	0.9	3.4	0.3	2.3	4.8	2.2	1.6	0.7	1.9	0.6	0.0	3.3	3.3	0.1	3.2	1.8	
	情報処理職	0.4	18.5	1.3	22.7	1.5	21.5	2.3	21.1	2.9	28.1	3.2	22.3	2.2	24.6	2.2	18.7	
	その他	8.0	11.4	2.7	9.9	3.0	8.9	1.6	10.7	2.3	9.4	5.6	13.6	3.4	10.7	4.4	12.7	

設 問	14年秋	14年春	13年秋	13年春	12年秋	12年春	11年秋	11年春	10年秋	10年春	09年秋	09年春	08年秋	08年春	07年秋	07年春	06年秋	06年春	05年秋	05年春	男	女	～19歳	20歳～	～299人	300人～	
	04 以下のaからfのそれぞれの場合に、あなたならどうしますか？あなたのお考えに近い方の番号1つをOでかこんで下さい。																										
(a) 上司も加わったメールの席ですばらしいアキラを思いつきましたか、すぐ上の先輩と意図が対立しそうで、このときあなたは、・・・	40.3	37.5	42.2	33.9	45.1	36.2	43.0	34.1	38.6	32.7	40.2	35.2	44.0	36.4	46.2	37.1	37.8	37.1	37.8	38.2	40.1	40.0	60.0	37.9	40.1	40.0	40.0
1. 先輩の顔をたててたまっている	59.7	62.5	57.8	66.1	54.9	63.8	57.0	65.9	61.4	67.3	59.8	64.8	56.0	63.6	53.8	62.9	62.2	62.9	62.2	61.8	59.9	60.0	40.0	62.1	59.9	60.0	60.0
2. 自分の態度をほつきり言う																											
(b) ある仕事をやっているうちに、研修でおそわつたマニュアルに書かれていないことが起きました。このときあなたは、・・・	31.2	31.2	31.0	33.9	29.5	31.1	34.9	37.3	31.9	34.9	38.8	34.0	37.4	31.6	34.0	29.6	35.2	27.8	35.2	30.7	28.4	35.3	13.3	32.4	28.4	35.3	
1. できるだけ自分で工夫してみる	68.8	68.8	69.0	66.1	70.5	68.9	65.1	62.7	68.1	65.1	61.2	66.0	62.6	68.4	66.0	70.4	64.8	72.2	64.8	69.3	71.6	64.7	86.7	67.6	71.6	64.7	
2. すぐにストップしてあとは先輩や上司に聞く																											
(c) 職場の人たちで飲みに行くことになりました。そこでは職場のウラ情報が聞けそうです。しかし、あなたには受験、学校時代の友人との先約があります。このときあなたは、・・・	46.8	58.2	53.0	64.3	56.5	62.1	51.8	57.9	52.1	58.2	41.6	56.5	46.4	56.6	47.6	60.9	46.3	59.1	47.2	61.1	44.2	51.8	53.3	47.8	44.2	51.8	
1. 職場の飲み会に出る	53.2	41.8	47.0	35.7	43.5	37.9	48.2	42.1	47.9	41.8	58.4	43.5	53.6	43.4	52.4	39.1	53.7	40.9	52.8	38.9	55.8	48.2	46.7	52.2	55.8	48.2	
2. 本人との飲み会に出る																											
(d) ビジネス上、有益な情報を入手しました。そのときあなたは、・・・																											
1. 周りの上司、先輩に対して、積極的に情報を提供する	86.3	79.5	85.6	79.8	82.1	78.1	84.4	76.0	85.5	75.0	83.2	72.9	80.3	70.8	80.1	70.5	77.7	70.6	75.9	70.3	83.8	90.6	86.7	87.3	83.8	90.6	
2. 上司、先輩と話し、仕事上のライバルなので、必要に応じて情報提供するか否か決める	13.7	20.5	14.4	20.2	17.9	21.9	15.6	24.0	14.5	25.0	16.8	27.1	19.7	29.2	19.9	29.5	22.3	29.4	24.1	29.7	16.2	9.4	13.3	12.7	16.2	9.4	
(e) 上司から会社のためにはなるが、自分の良心に反する手段で仕事を進めるように指示されました。このときあなたは、・・・																	06年秋に選 択肢を変更										
1. 指示の通り行動する	46.3	38.9	37.8	37.9	40.5	39.1	42.2	40.7	39.5	39.0	42.2	40.6	40.3	37.5	36.9	37.2	35.7				54.5	32.9	33.3	45.9	54.5	32.9	
2. 指示に従わない	9.9	11.0	16.4	11.2	9.5	11.8	13.7	11.4	11.5	14.5	15.2	11.7	16.8	14.6	15.4	13.4	16.8				8.8	11.8	0.0	10.8	8.8	11.8	
3. わからない	43.8	50.1	45.8	50.9	50.0	49.1	44.1	47.9	49.0	46.5	42.6	47.7	42.9	47.9	47.7	49.4	47.5				36.7	55.3	66.7	43.3	36.7	55.3	

設 問	14年秋	14年春	13年秋	13年春	12年秋	12年春	11年秋	11年春	10年秋	10年春	09年秋	09年春	08年秋	08年春	07年秋	07年春	06年秋	06年春	05年秋	05年春	男	女	20歳～	～29歳	300人～		
	(内) 職場で法令に抵触する可能性のあることが行われていないことを知りたがったのは、公正のため、事前に相談しましたか、このときあなたは、																										
1. もうひとつ上位の上司に相談する	55.6	48.9	58.4	58.2	63.2	54.5	54.5	52.5	57.7	52.8	53.0	50.9	58.9	49.7	60.2	52.1	62.4	48.9	57.4	49.2	52.4	61.1	53.3	57.2	52.4	61.1	
2. 総務部など管理部門に相談する	25.9	38.8	21.8	30.6	22.0	34.5	26.6	36.8	25.8	35.0	29.5	36.7	22.6	36.8	20.5	34.7	19.6	37.3	19.5	35.3	25.2	27.1	20.0	24.6	25.2	27.1	
3. 役所などの公的機関やシステム等に相談する	1.7	1.3	2.0	1.3	0.3	0.9	1.3	0.7	0.6	1.4	1.1	1.7	1.9	2.2	1.7	1.2	1.3	1.2	2.7	1.9	2.7	0.0	0.0	1.5	2.7	0.0	
4. わからない	16.8	11.0	17.8	9.9	14.5	10.1	17.6	10.0	15.9	10.8	16.4	10.7	16.6	11.3	17.6	12.0	16.7	12.6	20.5	13.6	19.7	11.8	26.7	16.7	19.7	11.8	
05 以下に性格のちがう2つのタイプの職場があげられています。そのそれぞれについて、あなたの好きなタイプの番号をOでこんで下さい。																											
(a) 仕事の進め方																											
1. 各人の仕事の内容があらかじめはっきりと決められていて、おたがいに余計な口出しをしないですむ職場	43.1	38.6	42.8	38.8	44.5	39.3	41.0	39.3	40.3	35.7	41.4	42.9	40.5	40.8	43.8	39.9	40.2	43.8	45.5	38.4	41.8	45.9	60.0	41.6	41.8	45.9	
2. 各人の担当する仕事の内容が細かく決められておらず、必要に応じて調整をする職場	56.9	61.4	57.2	61.2	55.5	60.7	59.0	60.7	59.7	64.3	58.6	57.1	59.5	59.2	56.2	60.1	59.8	56.2	54.5	61.6	58.2	54.1	40.0	58.4	58.2	54.1	
(b) 担当したい仕事																											
1. 職場の法律や他の部門とチームを組んで、成果を分かち合える仕事	77.5	84.4	72.7	84.8	74.6	86.4	77.2	85.1	78.6	84.7	75.1	83.5	72.0	82.2	73.9	82.9	72.1	79.1	70.5	78.8	73.3	84.5	80.0	77.6	73.3	84.5	
2. 自分の個人的な努力が直接成果に結びつく仕事	22.5	15.6	27.3	15.2	25.4	13.6	22.8	14.9	21.4	15.3	24.9	16.5	28.0	17.8	26.1	17.1	27.9	20.9	29.5	21.2	26.7	15.5	20.0	22.4	26.7	15.5	
(c) 給料の決め方 (給与体系)																											
1. 各人の業績や能力が大きく影響する給与システム	60.8	55.9	57.4	61.7	56.8	61.6	60.5	59.0	58.3	55.7	51.9	55.7	56.5	57.7	57.5	61.9	61.5	63.0	64.0	65.9	61.9	58.8	33.3	63.5	61.9	58.8	
2. 業績や能力よりも、年齢・経歴を重視して給与が上がるシステム	39.2	44.1	42.6	38.3	43.2	38.4	39.5	41.0	41.7	44.3	48.1	44.3	43.5	42.3	42.5	38.1	38.5	37.0	36.0	34.1	38.1	41.2	66.7	36.5	38.1	41.2	
(d) 残業																											
1. 残業は多いが、仕事を通じて自分のキャリア、専門能力が高められる職場	29.9	32.9	30.9	37.1	29.5	36.2	32.1	39.0	34.2	40.8	33.7	35.8	30.3	36.3	31.1	32.4	35.4	32.4	33.0	34.2	35.6	19.0	33.3	28.7	35.6	19.0	
2. 残業が少なく、平日でも自分の時間を持て、趣味などに時間が使える職場	70.1	67.1	69.1	62.9	70.5	63.8	67.9	61.0	65.8	59.2	66.3	64.2	69.7	63.7	68.9	67.6	64.6	67.6	67.0	65.8	64.4	81.0	66.7	71.3	64.4	81.0	

設 問	14年秋	14年春	13年秋	13年春	12年秋	12年春	11年秋	11年春	10年秋	10年春	09年秋	09年春	08年秋	08年春	07年秋	07年春	06年秋	06年春	05年秋	05年春	男	女	20歳～	～299人	300人～	
	(e)労働時間、就業労働																									
1. 残業手当がつくことを前提に決められた時間、場所 で働く職場（省、フレックスシステム制）	68.7	70.0	70.3	69.1	65.7	69.4	68.4	69.5	69.6	69.1	73.0	68.3	69.9	72.2	69.3	69.2	65.9	64.3	70.1	61.6	63.2	78.8	71.4	69.2	63.2	78.8
2. 仕事の成果で評価されることを前提に時間、場所な どを自由に選べる職場	31.3	30.0	29.7	30.9	34.3	30.6	31.6	30.5	30.4	30.9	27.0	31.7	30.1	27.8	30.7	30.8	34.1	35.7	29.9	38.4	36.8	21.2	28.6	30.8	36.8	21.2
(f)キャリア																										
1. ひとつの仕事や持ち場を長い期間続けさせて、スベ リキャリアスト（専門家）としてきたる職場	46.1	41.3	48.8	41.6	42.7	42.9	44.2	43.3	44.4	43.7	44.0	44.3	45.7	45.7	46.6	48.1	45.3	45.1	46.2	48.5	42.5	52.9	60.0	44.1	42.5	52.9
2. いろいろな仕事や持ち場を経験させて、ジエキャリ スト（会社全体の仕事が轮换するような人）としてきた る職場	53.9	58.7	51.2	58.4	57.3	57.1	55.8	56.7	55.6	56.3	56.0	55.7	54.3	54.3	53.4	51.9	54.7	54.9	53.8	51.5	57.5	47.1	40.0	55.9	57.5	47.1
(g)昇格																										
1. 仕事を通して養った能力をもとにして評価が決ま り、同業入社でも昇格に差が付くような職場	63.8	61.4	66.2	66.1	67.3	66.5	64.4	64.3	65.8	62.9	60.3	61.3	61.5	63.4	65.5	65.6	69.1	67.4	69.0	67.1	69.9	52.9	33.3	66.5	69.9	52.9
2. 年齢や経験によって、平均的に昇格していく職場	36.2	38.6	33.8	33.9	32.7	33.5	35.6	35.7	34.2	37.1	39.7	38.7	38.5	36.6	34.5	34.4	30.9	32.6	31.0	32.9	30.1	47.1	66.7	33.5	30.1	47.1

設 問	14年秋	14年春	13年秋	13年春	12年秋	12年春	11年秋	11年春	10年秋	10年春	09年秋	09年春	08年秋	08年春	07年秋	07年春	06年秋	06年春	05年秋	05年春	男	女	～19歳	20歳～	～299人	300人～		
06 以下のaからnのそれぞれについて、あなたの考え方に近い方の番号を○でかこんで下さい。																												
(a) 自分のキャリアプランに互する仕事を、がぼんして嫌がるのは無意味だ																												
1. そう思う	37.5	25.4	42.4	22.4	26.5	18.0	26.3	18.1	25.6	16.5	34.4	18.5	30.9	18.7	29.4	21.2	33.6	23.1					33.3	36.9	38.8	35.3		
2. そう思わない	62.5	74.6	57.6	77.6	73.5	82.0	73.7	81.9	74.4	83.5	65.6	81.5	69.1	81.3	70.6	78.8	66.4	76.9					66.7	63.1	61.2	64.7		
(b) 仕事の手順は、細かいところまできめておいて欲しい																												
1. そう思う	51.7	50.8	46.9	46.5	50.7	47.1	43.3	45.8	50.6	46.3	48.0	48.7	53.9	45.7	49.9	47.3	44.9	47.9	46.0	48.9			73.3	48.8	55.1	45.9		
2. そう思わない	48.3	49.2	53.1	53.5	49.3	52.9	56.7	54.2	49.4	53.7	52.0	51.3	46.1	54.3	50.1	52.7	55.1	52.1	54.0	51.1			26.7	51.2	44.9	54.1		
(c)-1 海外勤務のチャンスがあれば、応じたい								11年春より 新設問																				
1. そう思う	48.7	50.1	45.4	55.0	49.9	54.5	49.5	54.3																49.3	54.4	38.8	38.8	
2. そう思わない	51.3	49.9	54.6	45.0	50.1	45.5	50.5	45.7																50.7	45.6	61.2	61.2	
(c)-2 「そう思う」と回答した理由					12年秋より 新設問																							
1. 語学力を活かしたい	1.8	5.3	8.3	3.1	6.5																			0.0	2.0	1.3	3.2	
2. 国内では経験できない仕事に挑戦してみたい	23.4	26.9	19.4	26.3	23.7																			20.0	25.0	21.3	29.0	
3. 視野を広げたい	43.3	40.6	49.3	39.4	42.6																			80.0	42.0	46.1	35.5	
4. 海外で生活してみたい	15.3	12.1	14.6	12.3	11.8																			0.0	15.0	13.8	19.4	
5. キャリア形成に役立たせたい	11.7	13.8	6.3	17.5	10.7																			0.0	12.0	12.5	9.7	
6. その他	4.5	1.3	2.1	1.4	4.7																			0.0	4.0	5.0	3.2	
(d) 若いうちならフリーランスの生活を送るのも悪くない																												
1. そう思う	34.5	24.7	29.6	25.1	35.5	22.7	35.9	24.3	24.6	20.6	30.5	21.1	29.0	23.5	30.3	26.4	34.6	32.4	37.8	33.1			26.7	33.5	34.7	34.1		
2. そう思わない	65.5	75.3	70.4	74.9	64.5	77.3	64.1	75.7	75.4	79.4	69.5	78.9	71.0	76.5	69.7	73.6	65.4	67.6	62.2	66.9				73.3	66.5	65.3	65.9	
(e) 条件の良い会社があれば、さっと移る方が得だ																												
1. そう思う	45.3	30.9	41.4	26.0	36.2	23.5	40.7	24.0	28.3	21.6	37.7	21.1	35.7	23.4	34.1	25.7	36.5	29.5	42.5	30.4				26.7	46.3	49.0	38.8	
2. そう思わない	54.7	69.1	58.6	74.0	63.8	76.5	59.3	76.0	71.7	78.4	62.3	78.9	64.3	76.6	65.9	74.3	63.5	70.5	57.5	69.6				73.3	53.7	51.0	61.2	
(f) 会社の運動会などの親睦行事は、参加したい								11年春より 設問を変更																				
1. そう思う	74.1	85.5	76.3	86.8	79.6	88.0	73.1	85.2																	93.3	74.4	72.8	76.5
2. そう思わない	25.9	14.5	23.7	13.2	20.4	12.0	26.9	14.8																	6.7	25.6	27.2	23.5
(g) 細かいことは下に任せ、上に立つもの(上司)は、いつも大きな目で仕事をみていて欲しい																												
1. そう思う	64.9	50.2	60.7	51.7	62.5	52.5	59.7	54.5	55.0	48.1	56.3	48.2	51.5	49.3	48.4	49.6	53.3	43.6	55.1	47.0				50.0	65.3	67.4	60.7	
2. そう思わない	35.1	49.8	39.3	48.3	37.5	47.5	40.3	45.5	45.0	51.9	43.7	51.8	48.5	50.7	51.6	50.4	46.7	56.4	44.9	53.0				50.0	34.7	32.6	39.3	

設 問	14年秋	14年春	13年秋	13年春	12年秋	12年春	11年秋	11年春	10年秋	10年春	09年秋	09年春	08年秋	08年春	07年秋	07年春	06年秋	06年春	05年秋	05年春	男	女	～19歳	20歳～	～299人	300人～	
(h) 自分には仕事を進めてかえたい「夢」がある																											
1. そう思う	44.8	66.0	52.0	68.9	50.7	70.5	52.4	71.3	58.3	72.9	57.6	71.6	54.5	69.6	55.1	68.8	55.5	67.0	55.4	64.3	40.7	51.8	57.1	44.2	40.7	51.8	
2. そう思わない	55.2	34.0	48.0	31.1	49.3	29.5	47.6	28.7	41.7	27.1	42.4	28.4	45.5	30.4	44.9	31.2	44.5	33.0	44.6	35.7	59.3	48.2	42.9	55.8	59.3	48.2	
(i) 将来への自分のキャリアプランを考える上では、社内・社外で出世するより、自分で起業して独立したい																											
1. そう思う	19.7	11.8	16.6	14.9	19.6	12.5	19.6	14.7	16.6	12.8	20.2	14.1	19.0	15.8	20.3	18.3	25.7	20.1	29.0	23.4	24.5	11.9	7.1	20.8	24.5	11.9	
2. そう思わない	80.3	88.2	83.4	85.1	80.4	87.5	80.4	85.3	83.4	87.2	79.8	85.9	81.0	84.2	79.7	81.7	74.3	79.9	71.0	76.6	75.5	88.1	92.9	79.2	75.5	88.1	
(j) 人より多く資金を得なくとも、食べていけるだけの収入があれば十分だ																											
1. そう思う	43.3	31.5	44.9	34.4	46.3	34.2	43.1	35.4	40.9	33.5	47.1	36.2	44.0	34.1	35.6	33.8	37.7	36.0			41.4	46.4	28.6	42.9	41.4	46.4	
2. そう思わない	56.7	68.5	55.1	65.6	53.7	65.8	56.9	64.6	59.1	66.5	52.9	63.8	56.0	65.9	64.4	66.2	62.3	64.0			58.6	53.6	71.4	57.1	58.6	53.6	
(k) ある大企業での勤務でもあれば、取引先からお中元やお慶喜や豪華などを発行取るとは問題がない																											
1. そう思う	50.0	47.0	58.9	43.7	50.1	45.1	46.8	43.1	47.4	42.0	48.4	42.9	44.9	39.0	39.7	43.0	41.9	42.8	49.5	45.5	48.9	51.8	42.9	48.5	48.9	51.8	
2. そう思わない	50.0	53.0	41.1	56.3	49.9	54.9	53.2	56.9	52.6	58.0	51.6	57.1	55.1	61.0	60.3	57.0	58.1	57.2	50.5	54.5	51.1	48.2	57.1	51.5	51.1	48.2	
(l) 従来の選考や慣習には反しても、法理に反しないことであれば、どんな強引な手段や方法をとっても問題はない																											
1. そう思う	28.1	21.6	28.8	22.4	21.7	21.1	28.8	22.0	21.2	19.8	26.6	22.2	24.2	19.3	21.2	18.5	21.5	18.8			33.6	19.0	14.3	28.8	33.6	19.0	
2. そう思わない	71.9	78.4	71.2	77.6	78.3	78.9	71.2	78.0	78.8	80.2	73.4	77.8	75.8	80.7	78.8	81.5	78.5	81.2			66.4	81.0	85.7	71.2	66.4	81.0	
(m) これからの社会人生活は不安より期待の方が大きい																											
1. そう思う	47.1	53.2	47.8	58.2	46.9	59.5	46.8	56.0													43.6	52.4	57.1	46.0	43.6	56.4	
2. そう思わない	52.9	46.8	52.2	41.8	53.1	40.5	53.2	44.0													56.4	47.6	42.9	54.0	52.4	47.6	
(n) 子供が生まれたときには、育児休暇を取得したい																											
1. そう思う	80.4	72.7	75.0	71.7	76.2	70.3	79.9														70.0	97.6	78.6	80.3	80.2	80.3	
2. そう思わない	19.6	27.3	25.0	28.3	23.8	29.7	20.1														30.0	2.4	21.4	19.7	19.8	19.7	

設 問	14年秋	14年春	13年秋	13年春	12年秋	12年春	11年秋	11年春	10年秋	10年春	09年秋	09年春	08年秋	08年春	07年秋	07年春	06年秋	06年春	05年秋	05年春	男	女	～19歳	20歳～	～29歳	30歳～	
	1位	1位	1位	1位	1位	1位	1位	1位	1位	1位	1位	1位	1位	08年秋よ り	08年秋よ り												
07 選抜族の中から当りてはまる項目を記入してください。																											
(a) あなたが半年間仕事をして感じた、今後伸ばしてい きたいことを選んでください。																											
1. マナーや言葉遣いなど社外人としての基礎知識	16.3	16.6	17.1	14.7	14.5	19.1	17.0	14.9	14.9	19.1	17.0	14.9	14.9	17.0	14.9	14.9	14.9	14.9	14.9	14.9	14.6	19.3	38.4	14.9	12.2	17.2	
2. 自社の製品知識や職種ごとに必要な専門知識	34.4	36.3	30.0	41.2	40.5	38.0	38.4	34.4	38.0	38.0	38.4	34.4	38.0	38.4	34.4	38.0	38.4	34.4	38.0	38.4	30.6	41.1	15.4	36.9	34.1	36.0	
3. 上司・先輩からの指示を理解すること	7.2	4.0	8.6	5.8	4.8	5.5	7.2	4.8	4.8	5.5	7.2	4.8	4.8	7.2	4.8	5.5	7.2	4.8	5.5	7.2	10.9	1.2	7.7	7.2	7.3	7.0	
4. 仕事の優先順位を付けること	7.7	6.0	6.8	5.4	5.1	6.0	5.4	5.4	5.1	6.0	5.4	5.4	5.1	6.0	5.4	6.0	5.4	5.1	6.0	5.4	8.8	6.0	15.4	7.2	9.8	7.0	
5. 仕事を改善したり、企画すること	9.0	7.6	8.3	7.7	6.1	7.4	7.7	7.7	6.1	7.4	7.7	7.7	6.1	7.4	7.7	7.4	7.7	6.1	7.4	7.7	8.8	9.6	7.7	9.2	8.5	7.8	
6. 指示された仕事を納期通りに終えるための計画を立て ること	5.9	5.6	4.7	3.5	4.5	2.5	4.1	3.5	4.5	2.5	4.1	3.5	4.5	2.5	4.1	3.5	4.1	3.5	4.1	3.5	6.6	4.8	0.0	5.6	6.1	6.3	
7. わからないことがあったとき適切な質問が出来ること	4.1	8.0	6.2	5.4	5.5	4.6	5.4	5.4	5.5	4.6	5.4	5.4	5.5	4.6	5.4	5.4	5.5	4.6	5.4	5.4	3.6	4.8	0.0	3.1	6.1	3.1	
8. 自分の意思を人前で話すこと	8.1	6.6	9.7	6.7	8.7	8.2	6.7	6.7	8.7	8.2	6.7	6.7	8.7	8.2	6.7	6.7	8.7	8.2	6.7	6.7	7.3	8.4	15.4	7.7	9.8	7.0	
9. メールや文書とおして自分の意思を伝えること	2.3	1.3	1.5	1.0	0.6	1.4	1.0	1.0	0.6	1.4	0.8	0.8	0.6	1.4	0.8	0.8	0.6	1.4	0.8	0.6	2.9	1.2	0.0	2.6	1.2	3.1	
10. 報告連絡相談など先輩や上司と仕事上でのコミュニ ケーションをとること	4.1	4.3	4.7	6.7	5.8	4.6	6.7	6.7	5.8	4.6	4.6	4.6	5.8	4.4	4.4	4.6	4.4	4.4	4.4	4.4	4.4	3.6	0.0	4.6	4.9	3.9	
11. 雑談や飲み会など仕事以外で、先輩や上司と良好な 関係を築くこと	0.9	2.7	2.4	1.6	2.9	1.9	1.6	1.6	2.9	1.9	3.2	3.2	1.6	3.2	3.2	1.9	3.2	1.6	1.6	1.6	1.5	0.0	0.0	1.0	0.0	1.6	
12. その他	0.0	1.0	0.0	0.3	1.0	0.8	0.3	0.3	1.0	0.8	0.7	0.7	0.3	0.7	0.7	0.8	0.7	0.3	0.3	0.3	0.0	0.0	0.0	0.0	0.0	0.0	0.0
(b) 上司や先輩から、入社以来、重点的に指導をうけて きたことを選んでください。																											
1. マナーや言葉遣いなど社外人としての基礎知識	27.2	20.1	19.3	19.9	16.5	20.2	18.2	19.9	16.5	20.2	18.2	19.9	16.5	20.2	18.2	20.2	18.2	19.9	16.5	16.5	28.7	25.5	46.1	26.8	24.4	27.6	
2. 自社の製品知識や職種ごとに必要な専門知識	23.2	26.5	22.6	31.1	31.1	27.9	31.8	31.1	31.1	27.9	31.8	31.1	31.1	27.9	31.8	27.9	31.8	27.9	31.1	27.9	23.5	22.9	23.1	23.2	25.6	23.6	
3. 上司・先輩からの指示を理解すること	9.5	5.4	7.1	8.7	7.7	8.2	8.0	8.7	7.7	8.2	8.0	8.0	7.7	8.0	8.0	8.2	8.0	8.0	7.7	8.0	9.6	9.6	0.0	10.8	14.6	4.7	
4. 仕事の優先順位を付けること	9.5	5.7	7.4	5.1	7.7	7.4	5.1	5.1	7.7	7.4	7.4	7.4	7.7	7.4	7.4	7.4	7.4	7.4	7.4	7.4	10.3	8.4	7.7	9.3	9.8	9.4	
5. 仕事を改善したり、企画すること	2.7	4.7	4.5	3.5	1.6	1.9	2.4	3.5	1.6	1.9	2.4	2.4	1.6	2.4	1.9	1.9	2.4	1.6	1.9	2.4	2.9	2.4	0.0	3.1	1.2	3.1	
6. 指示された仕事を納期通りに終えるための計画を立て ること	6.4	5.0	5.4	4.5	4.8	6.0	4.5	4.5	4.8	6.0	4.5	4.5	4.8	4.5	4.5	6.0	4.5	4.5	4.5	4.5	6.6	4.8	7.7	5.7	4.9	7.1	
7. わからないことがあったとき適切な質問が出来ること	9.1	12.4	14.6	7.7	11.9	12.5	11.7	7.7	11.9	12.5	11.7	11.7	11.9	11.7	11.7	12.5	11.7	11.7	11.7	11.7	8.1	10.8	7.7	8.8	4.9	12.6	
8. 自分の意思を人前で話すこと	1.4	3.4	3.6	3.2	2.9	2.2	2.8	3.2	2.9	2.2	2.8	2.8	2.9	2.8	2.8	2.2	2.8	2.2	2.8	2.8	0.7	2.4	7.7	0.5	0.0	2.4	
9. メールや文書とおして自分の意思を伝えること	1.4	1.7	1.2	1.9	0.3	2.2	1.1	1.9	0.3	2.2	1.1	1.1	0.3	1.1	1.1	2.2	1.1	1.1	1.1	1.1	0.0	3.6	0.0	1.0	0.0	2.4	
10. 報告連絡相談など先輩や上司と仕事上でのコミュニ ケーションをとること	8.2	13.1	11.6	12.8	10.3	9.3	7.7	12.8	10.3	9.3	7.7	7.7	10.3	7.7	7.7	9.3	7.7	7.7	7.7	7.7	7.4	9.6	0.0	9.3	12.2	6.3	
11. 雑談や飲み会など仕事以外で、先輩や上司と良好な 関係を築くこと	0.9	1.7	2.1	1.6	4.2	1.9	2.5	1.6	4.2	1.9	2.5	2.5	1.6	2.5	1.9	1.9	2.5	1.6	1.6	1.6	1.5	0.0	0.0	1.0	1.2	0.8	
12. その他	0.5	0.3	0.6	0.0	1.0	0.3	0.6	0.0	1.0	0.3	0.6	0.6	0.0	0.6	0.6	0.3	0.6	0.3	0.3	0.3	0.7	0.0	0.0	0.5	1.2	0.0	

設 問	14年秋	14年春	13年秋	13年春	12年秋	12年春	11年秋	11年春	10年秋	10年春	09年秋	09年春	08年秋	08年春	07年秋	07年春	06年秋	06年春	05年秋	05年春	男	女	～19歳	20歳～	～299人	300人～		
08 入社前に描いていたイメージと現在（配属後）の状況を比較してお答えください。																												
1. 仕事の内容																07年秋より												
期待以下	15.3		19.0		15.4		18.4		19.8		22.7		14.6		20.3						15.9	14.5	14.3	16.0	15.3	15.0		
期待通り	62.0		56.7		59.5		65.5		61.7		61.0		64.6		63.9						64.8	56.6	50.0	60.5	68.2	58.7		
期待以上	22.7		24.3		25.1		16.1		18.5		16.3		20.8		15.8						19.3	28.9	35.7	23.5	16.5	26.3		
2. 配属先																												
期待以下	15.6		13.2		14.6		15.1		16.6		21.0		18.6		20.0						19.6	8.5	0.0	16.1	19.3	13.6		
期待通り	63.1		62.7		61.8		62.4		63.3		59.1		58.2		62.1						59.4	69.5	84.6	61.3	65.0	62.2		
期待以上	21.3		24.1		23.6		22.5		20.1		19.9		23.2		17.9						21.0	22.0	15.4	22.6	15.7	24.2		
3. 給料の額																												
期待以下	21.2		26.0		21.5		25.7		24.3		21.5		26.0		31.1						16.1	30.1	14.3	22.2	21.4	21.2		
期待通り	64.2		61.5		67.8		60.8		65.8		66.0		57.3		60.8						64.3	63.9	64.3	64.2	65.5	63.6		
期待以上	14.6		12.5		10.7		13.5		9.9		12.5		16.7		8.1						19.6	6.0	21.4	13.6	13.1	15.2		
4. 残業時間の長さ																												
予想以下	21.3		19.1		23.3		25.5		25.2		27.2		27.5		24.7						21.8	20.5	14.3	21.3	21.4	22.1		
予想通り	47.1		53.3		51.9		43.9		52.4		50.8		48.4		49.5						43.0	54.2	42.8	47.2	53.6	42.8		
予想以上	31.6		27.6		24.8		30.6		22.4		22.0		24.1		25.8						35.2	25.3	42.9	31.5	25.0	35.1		
5. 職場の人間関係の良さ																												
期待以下	11.5		13.2		12.0		12.9		8.6		14.5		15.5		16.3						11.9	10.8	7.1	11.6	11.9	10.6		
期待通り	48.2		46.2		50.3		49.5		45.4		46.9		43.8		47.9						50.3	44.6	50.0	48.5	46.4	49.2		
期待以上	40.3		40.6		37.7		37.6		46.0		38.6		40.7		35.8						37.8	44.6	42.9	39.9	41.7	40.2		
6. 職場の風土・体質																												
期待以下	19.0		17.8		15.5		20.3		14.1		21.8		17.1		21.7						18.1	20.7	0.0	20.1	15.5	21.2		
期待通り	62.9		52.3		64.3		62.3		60.3		58.0		60.5		61.1						65.2	58.6	92.3	59.8	64.3	62.1		
期待以上	18.1		29.9		20.2		17.4		25.6		20.2		22.4		17.2						16.7	20.7	7.7	20.1	20.2	16.7		
7. 上司・先輩の指導育成																												
期待以下	19.6		19.3		16.9		19.0		15.7		25.8		18.4		19.8						19.6	19.5	7.7	19.7	21.4	18.3		
期待通り	55.5		51.2		52.1		54.2		53.5		49.5		51.2		55.3						58.0	51.2	53.8	56.1	58.4	53.5		
期待以上	24.9		29.5		31.0		26.8		30.8		24.7		30.4		24.9						22.4	29.3	38.5	24.2	20.2	28.2		
8. 思い描く人生設計に合っている																												
期待以下	31.4		25.8		23.1		30.9		25.6		33.1		27.5		29.1						35.4	24.7	0.0	32.8	30.1	32.6		
期待通り	66.4		64.3		68.5		64.2		69.3		58.9		66.0		66.6						62.5	72.8	100.0	64.7	68.7	65.1		
期待以上	2.2		9.9		8.4		4.9		5.1		8.0		6.5		4.3						2.1	2.5	0.0	2.5	1.2	2.3		

設 問	14年秋	14年春	13年秋	13年春	12年秋	12年春	11年秋	11年春	10年秋	10年春	09年秋	09年春	08年秋	08年春	07年秋	07年春	06年秋	06年春	05年秋	05年春	男	女	～19歳	20歳～	～299人	300人～
	1位	1位	1位	1位	1位	1位	1位	1位	1位	1位	1位	1位	1位	1位	1位	1位	1位	1位	1位	1位	1位	1位	1位	1位	1位	1位
Q9 あなたが会社で仕事をすることで、下記の方々のいずれの方が大切だと感じますか。イ～ホに優先順位(1～5)をつけて下さい。																										
イ. 顧客・消費者	48.5	57.1	43.3	61.7	50.9	60.9	58.4	60.0	54.1	61.1	53.4	58.7	55.1	55.6	56.1	60.8	61.2	60.6	61.1	65.9	49.0	48.2	50.0	48.0	45.9	51.1
ロ. 株主	3.1	3.3	3.6	2.3	4.5	3.4	3.4	2.0	2.9	3.8	3.0	3.2	2.6	2.7	2.4	2.6	2.9	3.1	4.3	3.2	4.2	1.2	0.0	3.5	4.8	2.3
ハ. 上司・同僚	31.8	26.8	32.2	24.3	33.6	24.9	26.1	26.2	33.7	24.1	30.2	26.0	28.8	25.4	28.7	24.6	24.7	22.6	21.9	19.8	29.0	36.2	21.4	32.5	22.4	36.8
ニ. 取引先	15.3	8.9	17.4	7.9	12.0	6.5	13.4	6.6	7.6	8.3	8.4	8.0	9.1	8.8	6.2	8.0	7.5	8.5	8.9	7.5	17.9	10.8	28.6	14.0	21.2	11.3
ホ. 地域社会	2.6	4.0	2.2	4.3	2.5	4.9	2.4	5.8	1.6	3.7	5.1	4.0	4.5	7.8	6.7	4.3	3.9	5.4	4.2	3.7	2.1	3.6	0.0	3.0	4.7	1.5
Q10 転職についてお聞きします。																										
(a) あなたは、転職についてどう考えますか？																										
1. しないにこしたことはない	18.4	31.5	25.0	31.9	23.7	32.8	28.5	31.4	25.8	34.2	24.9	34.6	29.2	27.6	26.9	27.2	20.7	24.8	18.8	24.8	21.5	13.3	35.7	17.1	21.2	17.4
2. それなりの理由があれば、1～2度の転職はしかたがない	55.3	47.7	48.3	48.0	54.1	48.0	48.4	46.8	53.2	47.4	54.0	46.4	52.2	52.6	53.6	51.8	55.0	51.5	57.1	51.4	52.1	60.2	42.9	55.3	49.3	57.6
3. それなりの理由があれば、何度してもかまわない	20.2	14.3	19.1	14.2	16.0	12.6	17.3	15.2	16.9	12.4	17.3	12.5	12.8	14.9	14.5	15.8	19.6	18.1	20.1	18.0	20.8	19.3	14.3	21.1	27.1	16.7
4. いずれでもない・わからない	6.1	6.5	7.6	5.9	6.2	6.6	5.8	6.6	4.1	6.0	3.8	6.5	5.8	4.9	5.0	5.2	4.7	5.6	3.9	5.8	5.6	7.2	7.1	6.5	2.4	8.4
(b) あなたは一つの会社に、最低でもどのくらい勤めると、会社と思えますか？																										
1. 1年	3.5	0.6	3.9	0.5	2.7	0.8	1.6	0.8	1.3	0.7	2.7	0.9	2.6	1.2	3.1	1.6	3.6	1.8	4.5	1.9	5.5	0.0	0.0	4.0	2.4	3.0
2. 2～3年	39.5	28.5	40.6	24.3	40.3	24.6	35.3	23.7	37.2	23.9	35.5	26.0	34.6	28.0	39.1	27.7	39.2	32.8	38.5	35.4	34.6	48.2	21.4	40.5	38.7	40.6
3. 4～5年	25.0	25.1	22.0	29.0	24.0	29.2	26.0	28.7	26.1	28.3	24.1	27.7	21.8	27.8	19.7	25.8	23.0	24.2	23.0	26.6	23.4	27.7	21.4	25.5	25.9	25.6
4. 6年以上	10.1	22.8	12.5	24.4	11.3	25.5	14.7	26.3	13.7	26.0	13.3	23.6	14.9	20.6	11.4	19.6	11.0	16.8	8.6	14.8	11.0	8.4	7.1	9.5	8.2	9.8
5. 転職するそれなりの理由があれば、期間は関係ない	18.4	19.2	18.0	19.2	19.0	17.1	17.6	17.1	18.8	18.6	22.0	18.7	23.7	19.7	23.6	22.1	20.5	21.7	23.6	18.3	21.4	13.3	35.8	17.5	22.4	16.5
6. いずれでもない・わからない	3.5	3.8	3.0	2.6	2.7	2.8	4.8	3.4	2.9	2.5	2.4	3.1	2.4	2.7	3.1	3.2	2.7	2.7	1.9	3.0	4.1	2.4	14.3	3.0	2.4	4.5

設 問	14年秋	14年春	13年秋	13年春	12年秋	12年春	11年秋	11年春	10年秋	10年春	09年秋	09年春	08年秋	08年春	07年秋	07年春	06年秋	06年春	05年秋	05年春	男	女	～19歳	20歳～	～299人	300人～
(c)~1 当てはまるもの1つだけに○をつけて下さい																										
1. 今の会社にご不満があるか	29.9	54.2	34.3	55.5	30.6	60.1	33.0	54.4	37.3	57.4	32.6	55.2	39.5	47.1	34.6	45.9	29.2	39.8	25.6	38.3	29.4	30.9	42.9	30.1	30.5	29.5
2. きつかけ、チャンスがあれば、転職しても良い	46.8	29.4	41.3	31.3	42.3	26.6	41.0	30.4	42.3	30.3	41.0	27.9	37.2	35.2	40.5	34.4	48.2	39.7	54.5	38.8	48.2	44.4	28.6	46.9	40.2	51.6
3. 現在、ぜひ転職したい	5.4	1.0	4.3	0.3	4.5	0.3	6.4	0.7	2.9	0.6	6.2	0.6	4.0	0.6	4.4	1.3	5.2	1.0	6.8	1.5	7.0	2.5	7.1	5.1	6.1	4.5
4. いずれでもない・わからない	17.9	15.4	20.1	12.9	22.6	13.0	19.6	14.5	17.5	11.7	20.2	16.3	19.3	17.1	20.5	18.4	17.4	19.5	13.2	21.3	15.4	22.2	21.4	17.9	23.2	14.4
設 問	14年秋	14年春	13年秋	13年春	12年秋	12年春	11年秋	11年春	10年秋	10年春	09年秋	09年春	08年秋	08年春	07年秋	07年春	06年秋	06年春	05年秋	05年春	男	女	～19歳	20歳～	～299人	300人～
Q 11 あなたにとって好ましい方のものにチェックをつけて下さい 2014年秋より新設問																										
(a) 先輩から引き継いだ業務が思うようにうまくいかない場合の対応																										
1. 個人で勉強することで成長を促す職場	37.8																				39.3	35.0	35.7	39.6	38.1	35.9
2. 上司や先輩がサポートし、指導する職場	62.2																				60.7	65.0	64.3	60.4	61.9	64.1
(b) 取り扱う業務																										
1. 自分の経験で十分に遂行できる業務	61.5																				62.0	61.5	85.7	60.4	67.5	56.7
2. 難易度の高い未経験の業務	38.5																				38.0	38.5	14.3	39.6	32.5	43.3
G 12 管理職への意欲 2014年秋より新設問																										
(a) あなたは管理職になりたいですか？																										
1. なりたくない	52.0																				65.5	27.2	50.0	52.0	51.2	53.0
2. なりたくない	48.0																				34.5	72.8	50.0	48.0	48.8	47.0
(b) (なりたくない)と回答した方) なりたくない理由に最も近いものを選択してください																										
1. 自身の経験で仕事を進めたい	19.7																				17.3	30.4	14.3	19.6	15.9	22.2
2. より高い報酬を得たい	27.0																				28.6	17.4	28.6	27.1	25.0	26.4
3. 様々な業務に挑戦したい	36.0																				36.8	34.9	57.1	35.5	43.2	31.9
4. 認められたい	14.8																				15.3	13.0	0.0	15.0	15.9	15.3
5. その他	2.5																				2.0	4.3	0.0	2.8	0.0	4.2
(b) (なりたくない)と回答した方) なりたくない理由に最も近いものを選択してください																										
1. 自分の自由な時間を持ちたい	46.8																				56.2	38.9	14.3	49.5	35.9	56.5
2. 専門性の高い仕事がしたい	19.6																				14.6	23.7	28.5	20.4	17.9	17.7
3. 重い責任のある仕事は避けたい	14.0																				12.5	15.3	28.6	11.8	20.5	9.7
4. 組織に縛られたくない	14.0																				12.5	15.3	28.6	12.9	15.4	12.9
5. その他	5.6																				4.2	6.8	0.0	5.4	10.3	3.2